

MANUEL UTILISATEUR

Taxe d'Apprentissage (TA)

TESA +

SOMMAIRE

| | |
|---|-----------|
| 1. GENERALITES | 3 |
| 2. LA SAISIE DE VOS DONNEES D'ASSUJETTISSEMENT ET DEDUCTION..... | 4 |
| 2.1. Je saisis mes données de l'assujettissement à la TA et un montant ou non de déduction..... | 4 |
| 2.1.1. Je saisis mon assujettissement ou non à la TA | 6 |
| 2.1.2. Je saisis mes données de déduction | 7 |
| 2.2. Je souhaite modifier mes données de l'assujettissement à la TA et/ou le montant de la déduction | 6 |
| 2.2.1. Je souhaite modifier mon assujettissement à la TA | 6 |
| 2.2.1.1 Mon assujettissement était à oui et je souhaite le modifier | 7 |
| 2.2.1.2 Mon assujettissement était à non et je souhaite le modifier | 7 |
| 2.2.2. Je souhaite modifier le montant de ma déduction | 7 |
| 2.3. Récapitulatif et Accusé d'envoi et notification..... | 8 |
| 2.3.1. Récapitulatif..... | 8 |
| 2.3.2. Accusé d'envoi et notification..... | 8 |
| 3. BULLETIN DE SALAIRE ET FACTURE AVEC TAXE D'APPRENTISSAGE | 12 |
| 3.1. Intégration de la taxe d'apprentissage sur le BS | 12 |
| 3.2. Visualisation de la cotisation et déduction TA sur la facture..... | |

1. GENERALITES

Comme vous le savez, la loi du 5 septembre 2018 pour la liberté de choisir son avenir professionnel simplifie les démarches des entreprises en transférant à la MSA (et Urssaf) la collecte des contributions patronales de formation professionnelle et la taxe d'apprentissage (TA) qui financent la formation des salariés et des demandeurs d'emploi.

A compter de 2022, les MSA sont chargées de collecter mensuellement ces contributions de formation professionnelle en lieu et place des différents opérateurs de compétences en charge du financement de l'apprentissage et de la formation professionnelle (OPCO).

L'éligibilité à cette taxe est liée à votre situation fiscale N-1. Avant le 01/01/2022, l'administration fiscale en assurait la gestion et le recouvrement en une seule fois.

A compter du 01/01/2022 vous avez désormais obligation de faire figurer cette taxe sur le bulletin de salaire mensuel de vos salariés, selon vos critères d'exonération et de déduction.

Afin de prendre en compte ces informations, votre service TESA + évolue.

- **L'assujettissement**

Cet assujettissement vous est communiqué par l'administration fiscale en début d'année, à partir de la situation de l'année précédente.

Si vous ne saisissez pas les données de votre assujettissement, vous serez considéré comme assujetti par défaut. De ce fait, une taxe d'apprentissage sera calculée sur vos différents bulletins de salaire et vous sera facturée.

- **La déduction**

Si vous avez à déclarer une déduction à valoir sur la part principale de votre Taxe d'Apprentissage : votre service TESA+ vous permet de déclarer celle-ci dès que vous l'aurez calculée. Elle sera déduite lors de la facturation.

Pour rappel : Le montant total des dépenses pouvant être déduites **ne peut excéder 10 %** de la part principale de la taxe d'apprentissage, sur la base des dépenses réelles effectuées au titre de l'année précédant votre déduction.

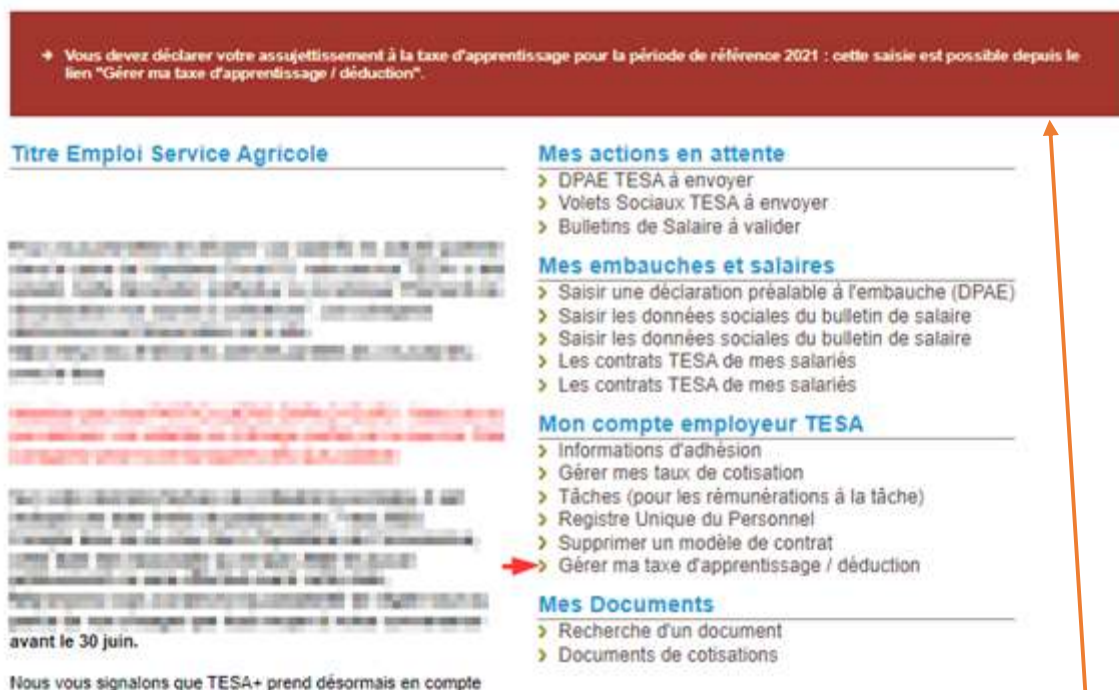
2. LA SAISIE DE VOS DONNEES D'ASSUJETTISSEMENT ET DEDUCTION

Depuis la page d'accueil, le service vous propose désormais un nouveau lien : « gérer ma taxe d'apprentissage/déduction » (Cf. copie écran ci-dessous).

Le nouveau service vous permet :

- De saisir votre assujettissement à la TA et déduction
- De modifier vos données déjà saisies
- De consulter votre dernière saisie

Pour enregistrer/modifier vos données d'assujettissement/déduction, veuillez cliquer sur « gérer ma taxe d'apprentissage/déduction ».



→ Vous devez déclarer votre assujettissement à la taxe d'apprentissage pour la période de référence 2021 : cette saisie est possible depuis le lien "Gérer ma taxe d'apprentissage / déduction".

Titre Emploi Service Agricole

Mes actions en attente

- › DPAE TESA à envoyer
- › Volets Sociaux TESA à envoyer
- › Bulletins de Salaire à valider

Mes embauches et salaires

- › Saisir une déclaration préalable à l'embauche (DPAE)
- › Saisir les données sociales du bulletin de salaire
- › Saisir les données sociales du bulletin de salaire
- › Les contrats TESA de mes salariés
- › Les contrats TESA de mes salariés

Mon compte employeur TESA

- › Informations d'adhésion
- › Gérer mes taux de cotisation
- › Tâches (pour les rémunérations à la tâche)
- › Registre Unique du Personnel
- › Supprimer un modèle de contrat
- Gérer ma taxe d'apprentissage / déduction

Mes Documents

- › Recherche d'un document
- › Documents de cotisations

Nous vous signalons que TESA+ prend désormais en compte

Chaque année au 1er janvier, le bandeau apparait pour vous indiquer que vous pouvez saisir vos données d'assujettissement/déduction.

Ce bandeau disparaît lorsque les données sont saisies. Il reste visible tant que vous n'aurez pas saisi vos données d'assujettissement/déduction.

Si vous ne saisissez pas vos données d'assujettissement ou de non assujettissement, vous serez considéré comme assujéti par défaut. La cotisation taxe d'apprentissage sera calculée sur vos différents bulletins de salaire et facturée.

2.1. Je saisis mes données de l'assujettissement à la TA et un montant ou non de déduction

2.1.1. Je saisis mon assujettissement ou non à la TA

L'administration fiscale détermine votre assujettissement ou non à la TA pour l'année en cours au titre de l'année précédente

Exemple : l'assujettissement à déclarer en début d'année 2022 correspond à la période de référence du 01/01/2021 au 31/12/2021 (information donnée par l'administration fiscale)

Cette donnée est non modifiable.



> Titre Emploi Service Agricole > Taxe d'apprentissage

Assujettissement à la taxe d'apprentissage

Je déclare mon assujettissement à la taxe d'apprentissage ?

Pour connaître votre assujettissement à la taxe d'apprentissage, vous pouvez contacter les services de la direction générale des impôts.

Pour la période de référence du 01/01/2021 au 31/12/2021 :

Je suis assujetti à la taxe d'apprentissage * Oui Non

Annuler
Suivant

- Vous êtes assujetti, cliquez sur oui puis cliquez sur le bouton « suivant » puis reportez-vous au point 2.1.2.
- Vous n'êtes pas assujetti, cliquez sur non puis cliquez sur le bouton « suivant » puis reportez-vous au point 2.1.2.
- Vous souhaitez annuler votre saisie, cliquez sur le bouton annuler : vous reviendrez alors sur la page d'accueil du service.

2.1.2. – Je saisis mes données de déduction

A noter : Vous ne pouvez pas saisir de montant de déduction si vous n'êtes pas assujetti à la TA

Vous avez cliqué sur le bouton suivant après avoir déclaré être assujetti à la TA, l'écran pour la saisie du montant de la déduction ci-dessous apparaît :



Titre Emploi Service Agricole > Taxe d'apprentissage

→ Merci d'indiquer si vous bénéficiez d'une déduction à la taxe d'apprentissage

Déduction sur la part principale de la taxe d'apprentissage

Je déclare ma déduction à la taxe d'apprentissage

La déduction à la part principale de la taxe d'apprentissage se rapporte aux déductions relatives aux centres de formation des apprentis (CFA) d'entreprise et/ou au financement des offres nouvelles de formation par apprentissage (Art. L6241-2 code du travail). Le montant total des déductions applicables sur une année ne peut excéder 10% du montant total de la part principale de la taxe d'apprentissage de l'année N-1. La déduction s'applique sur vos contributions à la taxe d'apprentissage à chaque facturation jusqu'à son épuisement.

Déduction imputée sur les périodes de paie du 01/01/2022 au 31/12/2022 :

Je ne déclare pas de déduction à la taxe d'apprentissage
 Je déclare bénéficier d'un montant de déduction de €

Annuler

Précédent

Suivant

- Vous n'avez pas de déduction à déclarer : cliquez sur « je ne déclare pas de déduction à la taxe d'apprentissage » puis cliquez sur le bouton suivant puis reportez-vous au point 2.3.
- Vous souhaitez déclarer un montant de déduction : cliquez dans l'encadré pour indiquer le montant. Vous pouvez saisir jusqu'à 2 décimales (séparateur décimal accepté : point ou virgule). Puis cliquer sur le bouton suivant puis reportez-vous au point 2.3.
 Pour rappel, le montant total des dépenses pouvant être déduites **ne peut excéder 10 %** de la part principale de la taxe d'apprentissage, sur la base des dépenses réelles effectuées au titre de l'année précédant votre déduction.

A noter :

Le montant déclaré via ce service ne peut excéder 20 000 €. Au-delà de cette somme, il vous appartient de contacter votre MSA.

- Vous souhaitez annuler votre saisie, cliquez sur le bouton «annuler »: vous reviendrez alors sur la page d'accueil du service.
- Vous souhaitez revenir à l'écran d'assujettissement, cliquez sur le bouton « précédent ».

2.2. Je souhaite modifier mes données de l'assujettissement à la TA et/ou le montant de la déduction

2.2.1. Je souhaite modifier mon assujettissement à la TA

Il vous est possible de modifier votre déclaration d'assujettissement **une seule fois par année civile** depuis le service TESA+.

En cas de modification supplémentaire, vous devrez contacter votre caisse de MSA.

2.2.1.1. Mon assujettissement était à oui et je souhaite le modifier

En cas de facturation de périodes tenant compte de l'assujettissement précédent, une rectification sera effectuée par votre MSA. Si vous aviez déclaré une déduction, elle devient inutile.

Assujettissement à la taxe d'apprentissage

Je déclare mon assujettissement à la taxe d'apprentissage ?

Pour connaître votre assujettissement à la taxe d'apprentissage, vous pouvez contacter les services de la direction générale des impôts.

Vous êtes assujetti à la taxe d'apprentissage sur la période de référence du 01/01/2021 au 31/12/2021 (déclaration effectuée le 13/05/2022 depuis le service TESA+).

Je modifie mon assujettissement à NON

Attention : vous ne pouvez modifier votre assujettissement qu'une seule fois depuis le service TESA+.

Cette déclaration sera prise en compte lorsque vous saisirez de nouveaux bulletins de salaire pour l'année.

Annuler Suivant

Comme indiqué dans le bandeau ci-dessus, si votre modification intervient après facturation **d'une ou plusieurs périodes, une rectification sera opérée par votre caisse de MSA.**

- Vous souhaitez annuler votre saisie, cliquez sur le bouton « annuler » : vous reviendrez alors sur la page d'accueil du service.
- Vous souhaitez revenir à l'écran d'assujettissement, cliquez sur le bouton « précédent ».

2.2.1.2. Mon assujettissement était à non et je souhaite le modifier

Assujettissement à la taxe d'apprentissage

Je déclare mon assujettissement à la taxe d'apprentissage ?

Pour connaître votre assujettissement à la taxe d'apprentissage, vous pouvez contacter les services de la direction générale des impôts.

Vous n'êtes pas assujetti à la taxe d'apprentissage sur la période de référence du 01/01/2021 au 31/12/2021 (déclaration effectuée le 01/07/2022 depuis le service TESA+).

Je modifie mon assujettissement à OUI

Attention : vous ne pouvez modifier votre assujettissement qu'une seule fois depuis le service TESA+.

Cette déclaration sera prise en compte lorsque vous saisirez de nouveaux bulletins de salaire pour l'année.


Annuler Suivant

Si votre modification intervient après facturation **d'une ou plusieurs périodes, une rectification sera opérée par votre caisse de MSA.**

- Vous souhaitez annuler votre saisie, cliquez sur le bouton « annuler » : vous reviendrez alors sur la page d'accueil du service.
- Vous souhaitez revenir à l'écran d'assujettissement, cliquez sur le bouton « précédent ».

2.2.2. Je souhaite modifier le montant de ma déduction

Déduction sur la part principale de la taxe d'apprentissage

Je déclare ma déduction à la taxe d'apprentissage 

*La déduction à la part principale de la taxe d'apprentissage se rapporte aux déductions relatives aux centres de formation des apprentis (CFA) d'entreprise et/ou au financement des offres nouvelles de formation par apprentissage (Art. L6241-2 code du travail). Le montant total des déductions applicables sur une année ne peut excéder 10% du montant total de la part principale de la taxe d'apprentissage de l'année N-1.
La déduction s'applique sur vos contributions à la taxe d'apprentissage à chaque facturation jusqu'à son épuisement.*

Montant de déduction déclaré le 01/07/2022 depuis le service TESA+ pour la période du 01/01/2022 au 31/12/2022 : 30.00 €

Je souhaite modifier le montant de ma déduction :

Je déclare bénéficier d'un montant de déduction de €

Annuler

Précédent

Suivant


En cas de changement du montant de déduction déclaré :

- Si le nouveau montant est supérieur au montant déjà consommé : la différence sera consommée au fur et à mesure de la saisie de nouveaux bulletins de salaire.
- Si le nouveau montant est inférieur au montant déjà consommé : une rectification devra être effectuée par votre caisse de MSA pour le montant de déduction consommé « à tort ».
- Vous souhaitez annuler votre saisie, cliquez sur le bouton « annuler » : vous reviendrez alors sur la page d'accueil du service.
- Vous souhaitez revenir à l'écran d'assujettissement, cliquez sur le bouton « précédent ».

2.3. Récapitulatif et Accusé d'envoi/notification

2.3.1. Récapitulatif

Une fois vos données saisies (assujettissement et/ou déduction), cette étape « récapitulatif » vous permet un contrôle visuel avant la validation pour l'enregistrement des données en base.



Titre Emploi Service Agricole > Taxe d'apprentissage

Récapitulatif

Assujettissement à la taxe d'apprentissage
 Je déclare **ne pas être assujetti** à la taxe d'apprentissage pour la période du 01/01/2021 au 31/12/2021.
 Cet assujettissement permettra le calcul de la taxe d'apprentissage sur vos bulletins de salaire TESA+ pour les périodes de paie de 2022.

Déclaration sur l'honneur
 Je certifie exacts les éléments déclarés et avoir pris connaissance des devoirs et obligations sur les conditions générales d'utilisation.
 > Visualiser les conditions générales d'utilisation

Annuler
Précédent
Valider

- Vous souhaitez confirmer votre saisie, cliquez sur le bouton « valider ».
Attention : Sans la validation de cet écran aucune information ne sera transmise à votre caisse de MSA
- Vous souhaitez annuler votre saisie, cliquez sur le bouton « annuler » : vous reviendrez alors sur la page d'accueil du service.
- Vous souhaitez revenir à l'écran précédent, cliquez sur le bouton « précédent ».

2.3.2. Accusé d'envoi et notification

Une fois le récapitulatif validé, la page d'accusé d'envoi ci-dessous apparaîtra pour confirmation de la prise en compte des informations saisies ou modifiées.

Accusé d'envoi

Nous avons bien reçu votre envoi de déclaration de données relatives à la taxe d'apprentissage pour l'établissement **XXXXXXXXXX** le 16/06/2022 à 15:54. Il est référencé sous le numéro 17_TA_20220616_01.

| Taxe d'apprentissage | |
|----------------------|-------------------|
| N° | Etablissement |
| 17_TA_20220616_01 | XXXXXXXXXX |

Vous recevrez dans quelques instants une confirmation de cet envoi à l'adresse email : **XXXXXXXXXX**

> Retour à l'accueil

Un accusé d'envoi vous sera également envoyé par mail à l'adresse indiquée en bas de cet accusé. (Merci de vérifier ces coordonnées)



Vous pourrez retrouver toutes ces informations depuis « mes documents » de votre service en ligne. (Cf. copie écran ci-dessous)

Recherche Documents

Les champs marqués d'un * sont obligatoires

Cet écran permet de rechercher les documents TESA

Nature du document : *

- Sélectionner la nature du document ...
- Sélectionner la nature du document ...
- ADHESION TESA
- AR DPAE
- ATTESTATION POLE EMPLOI
- AVENANT
- BULLETIN DE SALAIRE
- CERTIFICAT FIN DE CONTRAT
- CONTRAT
- DPAE
- DPAE SANS EMBAUCHE
- FACTURE
- RECAPITULATIF MENSUEL
- TAXE D'APPRENTISSAGE**
- VOLET SOCIAL

> Retour à l'accueil

A noter : La prise en compte de vos saisies peut ne pas être immédiate. Le cas échéant, le message ci-dessous sera affiché sur votre page d'accueil.

SAUNIER JULIEN

Titre Emploi Service Agricole (TESA)

→ Votre déclaration de taxe d'apprentissage est en cours de traitement. Les informations de votre déclaration seront prises en compte à l'issue de cette opération. Nous vous invitons à patienter une quinzaine de minutes avant d'effectuer la saisie de données sociales du bulletin de salaire.

Titre Emploi Service Agricole

Ce module permet de déclarer les salaires et cotisations des salariés agricoles. Vous pouvez également gérer les déclarations de taxe d'apprentissage et les déclarations de cotisations sociales.

Ce module est accessible à partir de l'onglet "Gérer" du menu principal.

Les fonctionnalités de ce module sont :

- Déclarer les salaires et cotisations des salariés agricoles.
- Gérer les déclarations de taxe d'apprentissage.
- Gérer les déclarations de cotisations sociales.

Pour plus d'informations sur ce module, consultez le manuel utilisateur.

Pour plus d'informations sur ce module, consultez le manuel utilisateur.

Mes actions en attente

- > DPAE TESA à envoyer
- > Volets Sociaux TESA à envoyer
- > Bulletins de Salaire à valider

Mes embauches et salaires

- > Saisir une déclaration préalable à l'embauche (DPAE)
- > Saisir les données sociales du bulletin de salaire
- > Saisir les données sociales du bulletin de salaire
- > Les contrats TESA de mes salariés
- > Les contrats TESA de mes salariés

Mon compte employeur TESA

- > Informations d'adhésion
- > Gérer mes taux de cotisation
- > Tâches (pour les rémunérations à la tâche)
- > Registre Unique du Personnel
- > Supprimer un modèle de contrat
- > Gérer ma taxe d'apprentissage / déduction

Mes Documents

- > Recherche d'un document
- > Documents de cotisations

3. BULLETIN DE SALAIRE ET FACTURE AVEC TAXE D'APPRENTISSAGE

3.1. Intégration de la taxe d'apprentissage sur le BS

La Taxe d'Apprentissage sera ventilée dans la ligne « autres contributions dues par l'employeur » du bulletin de salaire généré, le montant calculé viendra se cumuler avec les autres contributions déjà calculées dans cette ligne.


Pour votre information, la déduction éventuelle déclarée n'apparaît pas sur le BS.

| | | | | | |
|--|---|-----------------|----------------|--------------|----------------|
| Ref : 17_VS_20220331_09 | | Feuillet 1/2 | | | |
| N° Siret | Activité | | | | |
| | 2190 - Prolongement viticulture | | | | |
| Convention IDCC : 9301 - CC dep. des exploitations agricoles Gard | | | | | |
| Matricule | Emploi | | | | |
| | TEST TA | | | | |
| Durée contrat/catég. | Niveau | Date ancienneté | Mme [REDACTED] | | |
| 151.67 h/mois / 151.67 H | N2145 Non Cadre | 01/01/2022 | 59000 LILLE | | |
| mois | | | | | |
| Nb jours travaillés: 10 Nb jours absence: 0 Nb total d'heures: 75,00 | | | | | |
| CDD Depuis le 01/01/2022 | | | | | |
| Éléments de rémunérations soumis à cotisations | | | | | |
| Nature | NB / Base | Taux % | Tarif | Montant | |
| Heures normales 1 | 75,00 | | 10,57 | 792,75 | |
| | 75,00 | | | 792,75 | |
| Total période | | | | 792,75 | |
| Cotisations et contributions sociales | | | | | |
| | Cotisations | Base | Taux salarial | Part salarié | Part employeur |
| Santé | | | | | |
| | Sécurité sociale - maladie maternité invalidité décès | 792,75 | | | 55,49 |
| | Complémentaire incapacité, invalidité, décès | 792,75 | | | 2,22 |
| | Assurance accident du travail - maladies professionnelles | 792,75 | | | 33,06 |
| Retraite | | | | | |
| | Securite sociale deplafonnee | 792,75 | 0,400 | 3,17 | 15,06 |
| | Securite sociale plafonnee | 792,75 | 6,900 | 54,70 | 67,78 |
| | Retraite complémentaire t1 | | | 37,98 | 41,46 |
| | Retraite complémentaire t2 | | | | |
| | Retraite complémentaire t23 | | | | |
| | Famille - securite sociale | | | | 27,35 |
| | Assurance chômage | | | | 33,30 |
| | Formation | 792,75 | 0,010 | 0,08 | 14,36 |
| | Autres contributions dues par l'employeur | 792,75 | | | 11,31 |
| | Csg non imposable à l'impôt sur le revenu | 778,88 | 6,800 | 52,96 | |
| | Csg imposable à l'impôt sur le revenu | 778,88 | 2,400 | 18,69 | |
| | Csg imposable sur autre rémunération | | | | |
| | Crds imposable à l'impôt sur le revenu | 778,88 | 0,500 | 3,89 | |
| | Allègement de cotisations | | | | -247,10 |
| | Total des Cotisations et Contributions : | | | 171,47 | 54,29 |
| NET A PAYER AVANT IMPOT SUR LE REVENU | | | | | 621,28 |

3.2. Visualisation de la Cotisation et déduction TA sur la facture

La cotisation TA est affichée sur votre facture sous le libellé « TA PRINC ».

La déduction est affichée sur votre facture sous le libellé « TA PRINC DEDUC ».


AGORA (Essai)

FACTURE TESA / 00000000000000000000 / 2000000000

TAXE V

Le 28/02/2022

Les montants sont exprimés en Euro

| Cotisations et contributions | Taux | Part | Janvier | | Février | | Assiette | Montant |
|------------------------------|-------|------|----------|----------|----------|---------|----------|---------|
| | | | Assiette | Montant | Assiette | Montant | | |
| Rémunération | | | 1 000,15 | | 1 000,15 | | | |
| Pfand | | | 3 428,00 | | 3 428,00 | | | |
| Maladie TOT | 7,00 | PP | 1 000,15 | 112,20 | 1 000,15 | 112,20 | | |
| Veillesse TOT | 0,40 | PO | 1 000,15 | 5,41 | 1 000,15 | 5,41 | | |
| Maladie HS TOT | 1,90 | PP | 1 000,15 | 30,48 | 1 000,15 | 30,48 | | |
| Veillesse SPL | 6,90 | PO | 1 000,15 | 110,62 | 1 000,15 | 110,62 | | |
| Accident du travail | 0,05 | PP | 1 000,15 | 130,07 | 1 000,15 | 130,07 | | |
| Allocation familiale | 3,85 | PP | 1 000,15 | 63,97 | 1 000,15 | 63,97 | | |
| Service santé travail | 0,42 | PP | 1 000,15 | 6,73 | 1 000,15 | 6,73 | | |
| Allocation logement | 0,10 | PP | 1 000,15 | 1,80 | 1 000,15 | 1,80 | | |
| Assurance chômage SPL | 4,00 | PP | 1 000,15 | 94,93 | 1 000,15 | 94,93 | | |
| Ass. garantie salaire | 0,18 | PP | 1 000,15 | 2,40 | 1 000,15 | 2,40 | | |
| CFF | 0,55 | PP | 1 000,15 | 8,82 | 1 000,15 | 8,82 | | |
| CFF CDD | 1,00 | PP | 1 000,15 | 18,00 | 1 000,15 | 18,00 | | |
| TA PRINC | 3,10 | PP | 1 000,15 | 9,65 | 1 000,15 | 9,65 | | |
| MSA ABEFA PROVEA ASC | 0,01 | PO | 1 000,15 | 0,10 | 1 000,15 | 0,10 | | |
| Conc. Dialogue Social | 0,28 | PP | 1 000,15 | 4,17 | 1 000,15 | 4,17 | | |
| Conc. Dialogue Social | 0,018 | PP | 1 000,15 | 0,26 | 1 000,15 | 0,26 | | |
| C.S.O. | 0,20 | PO | 1 575,09 | 144,97 | 1 575,09 | 144,97 | | |
| C.R.D.S. | 0,50 | PO | 1 575,09 | 7,88 | 1 575,09 | 7,88 | | |
| Concours autonomie | 0,30 | PP | 1 000,15 | 4,81 | 1 000,15 | 4,81 | | |
| Alègements généraux | | | | - 415,95 | | | | |
| Alègements généraux | | | | - 821,72 | | | | |

FACTURE TESA / 00000000000000000000 / 2000000000

RECAPITULATIF ENTREPRISE

Le 28/02/2022

Les montants sont exprimés en Euro

| Cotisations et contributions | Part | Janvier | | Février | | Mars | | Trimestre | |
|---|------|----------|----------|----------|---------|----------|---------|-----------|----------|
| | | Assiette | Montant | Assiette | Montant | Assiette | Montant | Assiette | Montant |
| Totaux des rémunérations | | 0 273,25 | | | | | | 0 273,25 | |
| Cotisations de sécurité sociale | | | | | | | | | |
| Maladie TOT | PP | 0 273,25 | 436,13 | | | | | 0 273,25 | 436,13 |
| Veillesse TOT | PO | 4 590,10 | 18,20 | | | | | 4 590,10 | 18,20 |
| Maladie HS TOT | PP | 4 590,10 | 119,19 | | | | | 4 590,10 | 119,19 |
| Veillesse HS TOT | PO | 457,15 | 1,62 | | | | | 457,15 | 1,62 |
| Veillesse SPL | PO | 3 426,00 | 236,53 | | | | | 3 426,00 | 236,53 |
| Veillesse HS SPL | PP | 457,15 | 440,42 | | | | | 457,15 | 440,42 |
| Accident du travail | PP | 457,15 | 26,18 | | | | | 457,15 | 26,18 |
| Allocation familiale | PP | 0 273,25 | 229,27 | | | | | 0 273,25 | 229,27 |
| Allocation logement | PP | 0 273,25 | 216,43 | | | | | 0 273,25 | 216,43 |
| Alègements généraux | PP | 590,88 | - 31,02 | | | | | 590,88 | - 31,02 |
| Alègements généraux | | | - 443,38 | | | | | | - 443,38 |
| Rég. heures supp. PO | | | - 3,58 | | | | | | - 3,58 |
| Rég. heures supp. PP | | | - 15,00 | | | | | | - 15,00 |
| Totaux des cotisations de sécurité sociale | | | | | | | | | 1 296,03 |
| Cotisations exonérées ainsi le compte de tiers | | | | | | | | | |
| Service santé travail | PP | 0 101,10 | 21,64 | | | | | 0 101,10 | 21,64 |
| Allocation logement | PP | 0 101,10 | 0,10 | | | | | 0 101,10 | 0,10 |
| Cotisations à assurance chômage | | | | | | | | | |
| Assurance chômage SPL | PP | 0 101,10 | 206,62 | | | | | 0 101,10 | 206,62 |
| Assurance chômage HPL | PP | 1 122,10 | 46,45 | | | | | 1 122,10 | 46,45 |
| Ass. garantie salaire | PP | 0 273,25 | 9,61 | | | | | 0 273,25 | 9,61 |
| Cotisations pour l'embauche et la formation professionnelle | | | | | | | | | |
| CFF | PP | 0 273,25 | 34,81 | | | | | 0 273,25 | 34,81 |
| CFF CDD | PP | 4 590,10 | 46,50 | | | | | 4 590,10 | 46,50 |
| TA PRINC | PP | 4 590,10 | 39,88 | | | | | 4 590,10 | 39,88 |
| TA PRINC DEDUC | PP | 4 590,10 | - 39,88 | | | | | 4 590,10 | - 39,88 |
| MSA ABEFA PROVEA ASC | PP | 0 273,25 | 0,69 | | | | | 0 273,25 | 0,69 |
| Conc. Dialogue Social | PP | 0 273,25 | 16,32 | | | | | 0 273,25 | 16,32 |
| Conc. Dialogue Social | PP | 0 273,25 | 1,61 | | | | | 0 273,25 | 1,61 |
| Cotisations de retraite complémentaire AGIRC-ARRCO | | | | | | | | | |
| Généralistes 11 | PO | 0 101,10 | 107,88 | | | | | 0 101,10 | 107,88 |

Le montant de votre déduction est imputé sur la cotisation TA pour chaque période jusqu'à l'épuisement du montant déclaré pour l'année. Le montant de la déduction non consommé n'est pas reportable sur l'année suivante.